



欧罗巴系列纸币



欧罗巴系列全套纸币：

120 x 62 mm



127 x 67 mm



133 x 72 mm



140 x 77 mm



147 x 77 mm



153 x 77 mm



为什么使用新纸币？

纸币需要不定期更新，以防伪造。这也是ECB发行欧罗巴系列纸币的原因。

基于这些先进的防伪功能，欧罗巴系列纸币比第一个系列的纸币更可靠。在过去的几年里，新纸币逐渐投入使用。新的100和200元面额的纸币将于2019年5月28日发行，它标志着欧罗巴系列纸币全部发行完成。

新的100和200元面额的纸币上有一张卫星全息防伪标志，以及其他更先进的防伪特征。除了增强了纸币的防伪造功能，还给纸币带来了新的面貌。

和其它欧罗巴系列纸币一样，新的100和200元面额的纸币会和第一个系列纸币共同流通使用。第一个系列的所有纸币仍然是法定货币，包括500元面额的纸币，也就是说第一个系列的纸币可以继续用作支付和保值的手段。纸币面值保持不变，且可以在任一国家中央银行的欧元系统中无限期兑换。

正



翡翠色数字

倾斜纸币。光线效果将会在数字上上下下移动。颜色从翡翠色变成深蓝色。



全息肖像

倾斜纸币。在银色条纹上会出现欧罗巴女神、金额以及主图案。



凸版印刷

在纸币的左侧和右侧边缘可以摸到较短的凸起线条。




肖像水印

请对着光观察纸币。可以看到欧罗巴女神像、金额以及主画面。

背



正



翡翠色数字

倾斜纸币。光线效果将会在数字上上下下移动。颜色从翡翠色变成深蓝色。



全息肖像

倾斜纸币。在银色条纹上会出现欧罗巴女神、金额以及主图案。



凸版印刷

在纸币的左侧和右侧边缘可以摸到较短的凸起线条。



肖像水印


请对着光观察纸币。可以看到欧罗巴女神像、金额以及主画面。

背



欧罗巴系列纸币：€20

正



翡翠色数字

倾斜纸币。光线效果将会在数字上上下下移动。颜色从翡翠色变成深蓝色。



肖像窗口

请对着光观察纸币。全息图像上的窗口将变透明，并在纸币两面均出现欧罗巴女神的肖像。



凸版印刷

在纸币的左侧和右侧边缘可以摸到较短的凸起线条。




肖像水印

请对着光观察纸币。可以看到欧罗巴女神肖像、金额以及主画面。

背



正



翡翠色数字

倾斜纸币。光线效果将会在数字上上下下移动。颜色从翡翠色变成深蓝色。



肖像窗口

请对着光观察纸币。全息图像上的窗口将变透明，并在纸币两面均出现欧罗巴女神的肖像。



凸版印刷

在纸币的左侧和右侧边缘可以摸到较短的凸起线条。



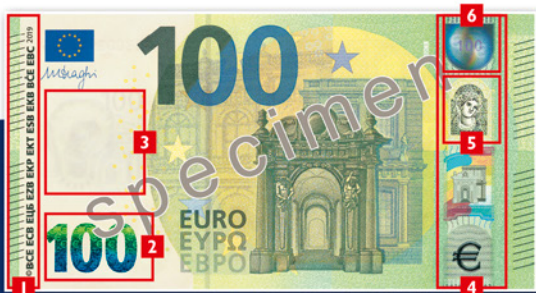
肖像水印

请对着光观察纸币。可以看到欧罗巴女神肖像、金额以及主画面。

背



正



翡翠色数字

倾斜纸币。光线效果将会在数字上上下下移动。颜色从翡翠色变成深蓝色，且数字里面出现€符号



全息卫星

倾斜纸币。€小符号会在银色条纹上方数字周围移动。在光线直照下，€符号会更清晰。



肖像水印

请对着光观察纸币。可以看到欧罗巴女神肖像、金额以及主画面。



肖像窗口

请对着光观察纸币。全息图像上的窗口将变透明，并在纸币两面均出现欧罗巴女神的肖像。



凸版印刷

在纸币的左侧和右侧边缘可以摸到较短的凸起线条。

背



欧罗巴系列纸币：€200

正



翡翠色数字

倾斜纸币。光线效果将会在数字上上下下移动。颜色从翡翠色变成深蓝色，且数字里面出现€符号



全息卫星

倾斜纸币。€小符号会在银色条纹上方数字周围移动。在光线直照下，€符号会更清晰。

3



肖像水印

请对着光观察纸币。可以看到欧罗巴女神肖像、金额以及主画面。

4



5



肖像窗口

请对着光观察纸币。全息图像上的窗口将变透明，并在纸币两面均出现欧罗巴女神的肖像。

1



凸版印刷

在纸币的左侧和右侧边缘可以摸到较短的凸起线条。

背



您的设备是否适用于全新的100和200元面额的纸币？



如果您是零售业主或您会定期使用验钞机器，请于2019年5月28日前确认您的设备已经可以识别100和200元面额的全新纸币。

如需确认您的设备是否可以更新，以识别新纸币，请联系您的供应商。您也可以在 ECB 网站：

www.ecb.europa.eu/euro/cashprof/cashhand/devices/html/results.en.html
中查询已经完成测试的机器和设备清单。

该清单中详列了已经升级并且可以识别100和200元面额纸币的特定型号机器或设备。

同时，您还可以通过“触摸、观察和倾斜”的方法判断纸币真假。



您在现金交易过程中可能会收到可疑纸币。

如果收到可疑纸币，

- > 请仔细查验；
- > 如果仍然无法确认，请拒收；
- > 要求更换其他纸币。

如果您现在认为此前曾收到的纸币为可疑纸币，请不要将其传播给他人，因为这是非法行为。请将可疑纸币交给当地警方、当地银行或贵国中央银行。如果检验可疑纸币为真币，您可以收回您的钱。

更多详情请访问

www.ecb.europa.eu/euro/banknotes/ac/html/index.en.html.

您也可以联系贵国中央银行或访问银行官网。

缩微印刷

正



欧罗巴系列纸币：使用工具查验

使用红外摄像机

正



背



在 UV 光下

正



背



现有发行纸币

请联系贵国中央银行或欧洲中央银行获取更多现有发行纸币或动态卡。可以免费提供合理数量的物料，发完即止。



手册 (105 × 210 mm)
欧罗巴系列纸币



海报 (420 × 594 mm)
欧罗巴系列纸币和欧元硬币



动态卡 (85 × 54 mm)
欧罗巴系列纸币的所有面额



EUROPEAN CENTRAL BANK

EUROSYSTEM

欧洲中央银行

索尼曼斯特赛 (Sonnemannstrasse) 20

美茵河畔法兰克福60314

德国

电话: +49 69 1344 7455

传真: +49 69 1344 7401

邮箱: info@ecb.europa.eu

www.ecb.europa.eu/banknotes